COLEGIO ESPAÑA
NIVEL PARVULARIO

GUÍA COMUNICACIÓN INTEGRAL 2

ÁMBITO: COMUNICACIÓN INTEGRAL

NÚCLEO: LENGUAJE VERBAL

OBJETIVOS:

N1- OA3: Descubrir en contextos lúdicos, atributos fonológicos de palabras conocidas, tales como conteo de palabras y sílabas, identificando sonidos finales e iniciales.

Habilidad: Conciencia fonológica

N1- OA 6: Comprender contenidos explícitos de textos literarios y no literarios, a partir de la escucha atenta, describiendo información y realizando progresivamente inferencias y predicciones.

Habilidad: Comprensión.

N2- OA 7: Reconocer palabras que se encuentran en diversos soportes asociando algunos fonemas a sus correspondientes grafemas.

Habilidad: Asociar fonema con grafema.

N2- OA 8: Representar gráficamente algunos trazos, letras, signos, palabras significativas y mensajes simples y legibles, utilizando diferentes recursos y soportes en situaciones auténticas.

Habilidad: Expresión gráfica.

COLEGIO ESPAÑA
NIVEL PARVULARIO

ACTIVIDAD 1

En este mes de junio comienza el invierno por eso junto a tu familia lee este texto, recorta y ordena .

Listo para la lluvia

Primero me pongo mis botas de lluvia. A continuación me puse el impermeable. Entonces busco mi paraguas. Por último estoy listo para salir a la lluvia.

1	2	3	4

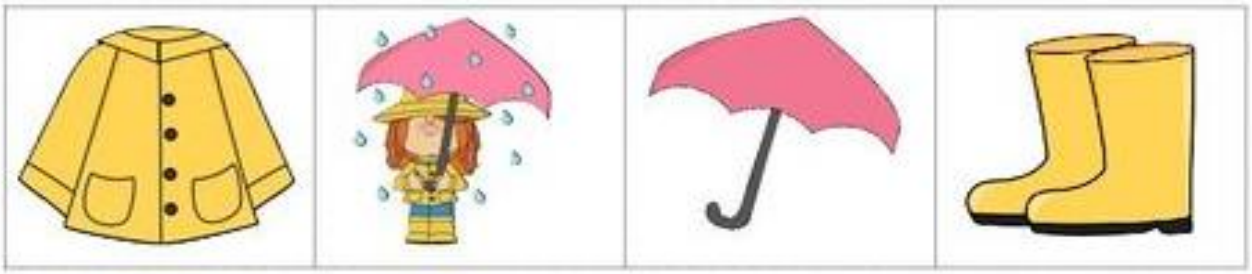

ACTIVIDAD 2

Contando palabras
Colorea las manzanas de acuerdo al numero de palabras en la oracion
Ana come sopa.
El oso vive en el bosque.
Mi mamá fue al mercado.
La rana es verde.

COLEGIO ESPAÑA
NIVEL PARVULARIO

ACTIVIDAD 3

INSTRUCCIONES: Transcribe en cada cuadrado las letras que les falta a la palabra manzana.

COLEGIO ESPAÑA
NIVEL PARVULARIO

ACTIVIDAD 4

INSTRUCCIONES: Colorea los dibujos (sin salirte del borde), recorta por la línea punteada y luego juega armar estos entretenidos rompe cabezas. Puedes pegarlos en una cartulina más dura, mezclarlos todos y armar las veces que tú quieras. Observa las letras que forman el nombre de la imagen.





m a s a



m o t o

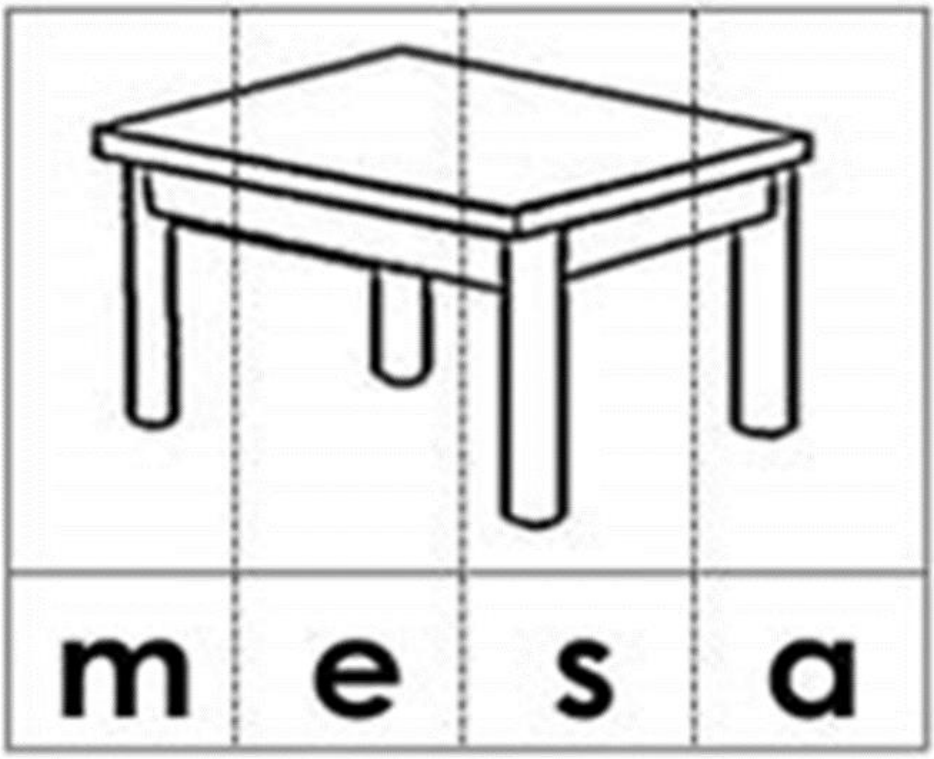
m e s a


m o n o

COLEGIO ESPAÑA
NIVEL PARVULARIO



Recuerda: (Anotar lo que contesta)

Esta letra se llama: …….(eme)

Esta letra tiene un sonido:……..(mmmmm)

(Esto se lee y se les muestra los ejemplos…es para faliliarizar a las niñas con este lenguaje e irlo incorporando poco a poco)

Esta letra se escribe de distintas formas: **MAYÚSCULAS** (Son las más altas y **minúsculas** son más bajas; en Imprenta la que encontramos en los libros, las que están impresas en, revistas y periódicos y *manuscritas* las que hacemos con nuestro lápiz juntando una letra con la otra como si se tomaran de la manito.

La letra eme (M) tiene 5 sílabas, una por cada vocal.



COLEGIO ESPAÑA
NIVEL PARVULARIO

ACTIVIDAD 4

INSTRUCCIONES: Repasa con tu lápiz las 5 sílabas de la eme. Luego escribe en cada rectángulo la sílaba que corresponde.



COLEGIO ESPAÑA
NIVEL PARVULARIO

ACTIVIDAD 5

Nombre_____ Fecha_____

Colorea los dibujos que comienzan con la sílaba:

ma				
me				
mi				
mo				
mu				

COLEGIO ESPAÑA
NIVEL PARVULARIO

ACTIVIDAD 6

INSTRUCCIONES: Recorta las sílabas de la eme (M) y pégala donde corresponda.

COLEGIO ESPAÑA
NIVEL PARVULARIO

ACTIVIDAD 7

INSTRUCCIONES: Pinta solo el círculo de la sílaba inicial de la imagen.

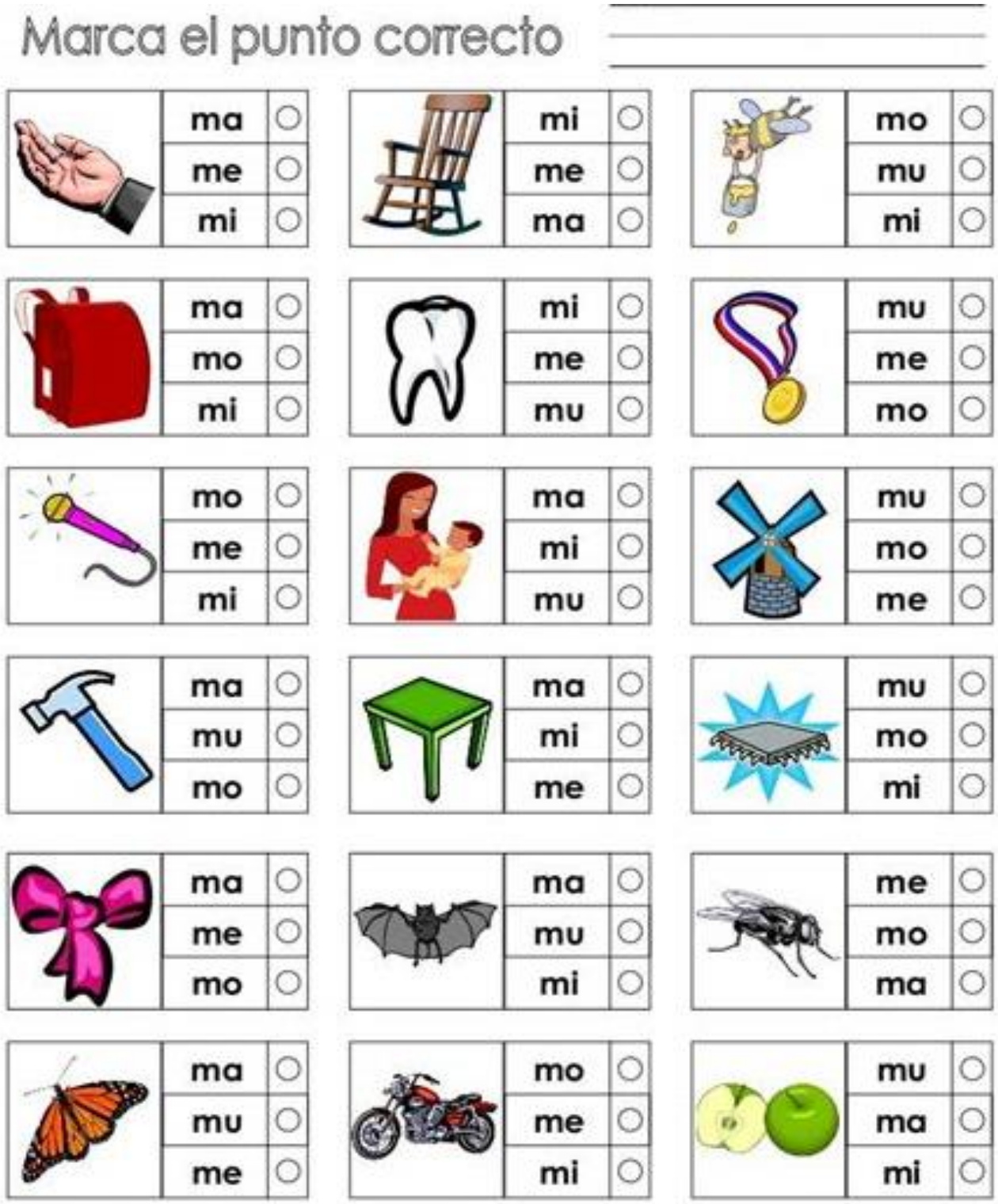

COLEGIO ESPAÑA
NIVEL PARVULARIO

ACTIVIDAD 8

INSTRUCCIONES : Ya hemos escrito con imprenta ahora lo haremos con *manuscrita*.

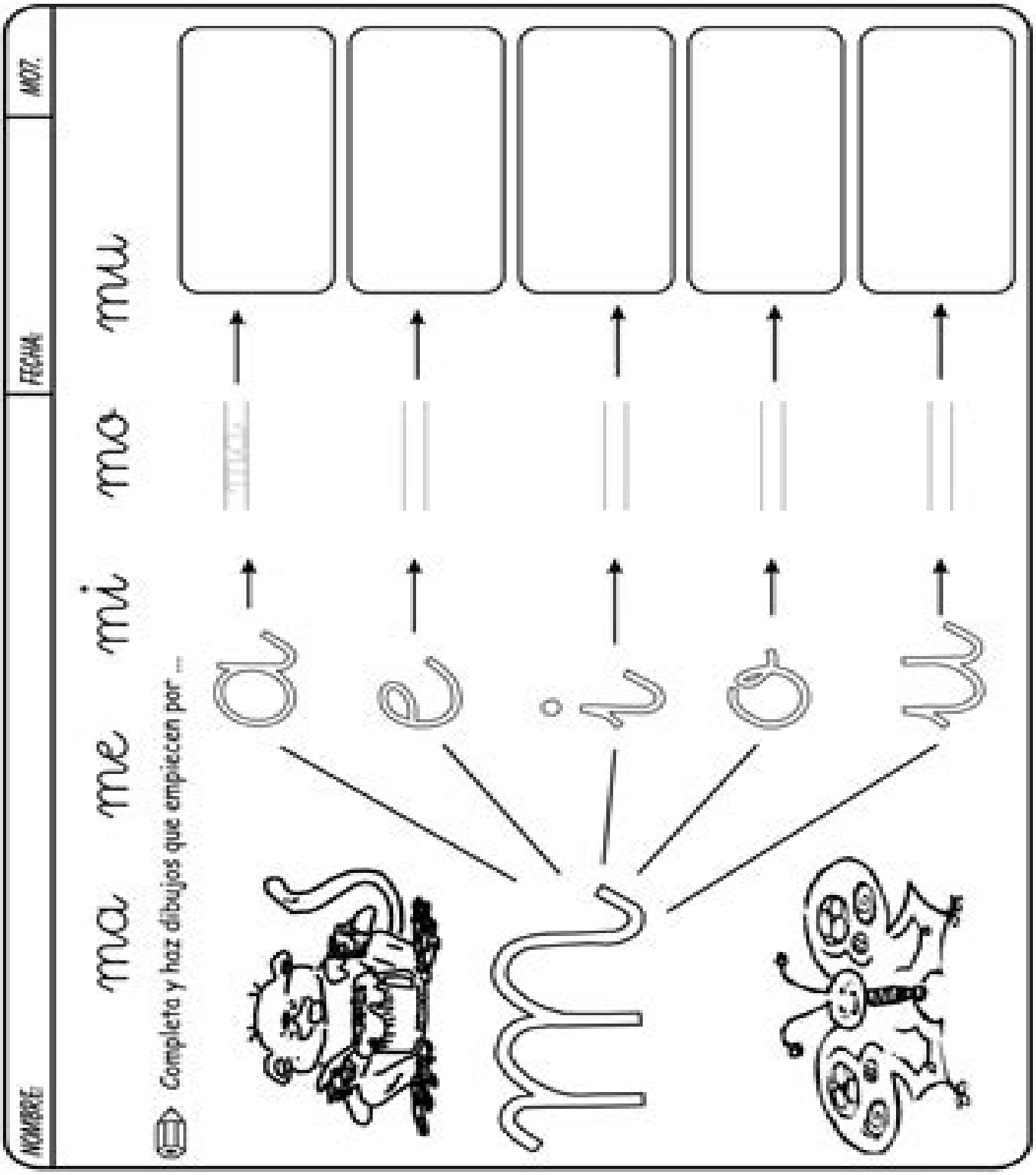

ACTIVIDAD 9

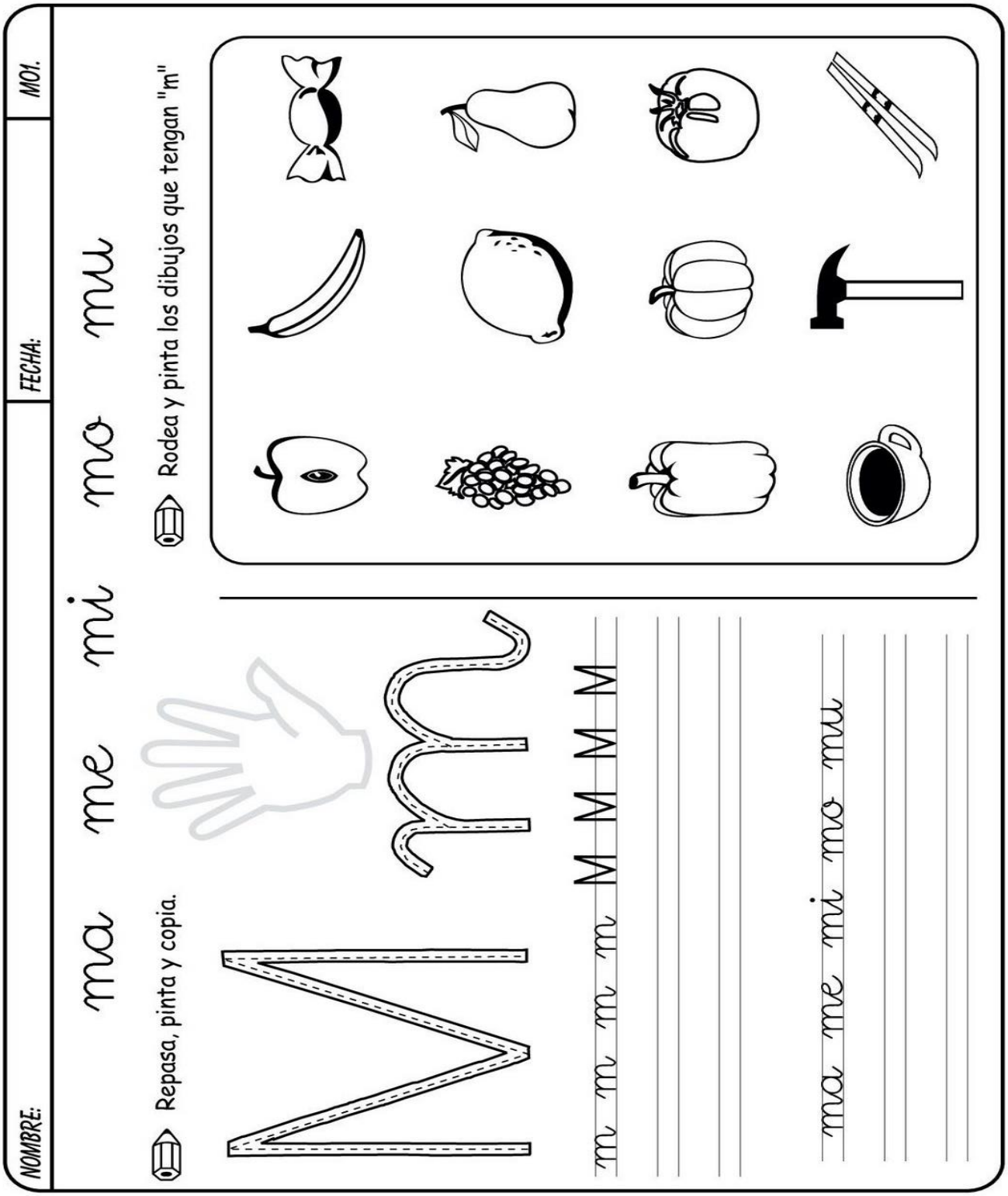
NOMBRE:
FECHA:
M01.
ma me mi mo mu
Repasa, pinta y copia.
m m m m M M M M
ma me mi mo mu
Rodea y pinta los dibujos que tengan "m"

COLEGIO ESPAÑA
NIVEL PARVULARIO

ACTIVIDAD 10

NOMBRE FECHA MODE

ma me mi mo mu

Une sílaba con dibujo y copia.

ma ___

me ___

mi ___

mo ___

mu ___

ma me mi mo mu

Une palabra con dibujo y copia.

Mimí ___

mula ___

paloma ___

pamela ___

lima ___

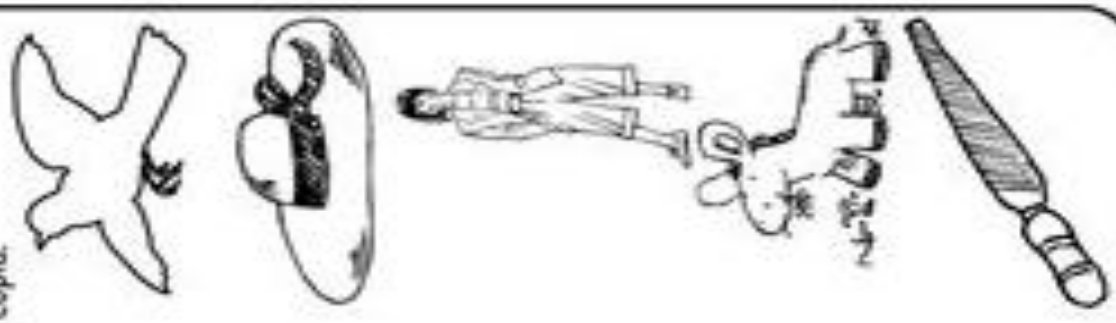

ACTIVIDAD 11

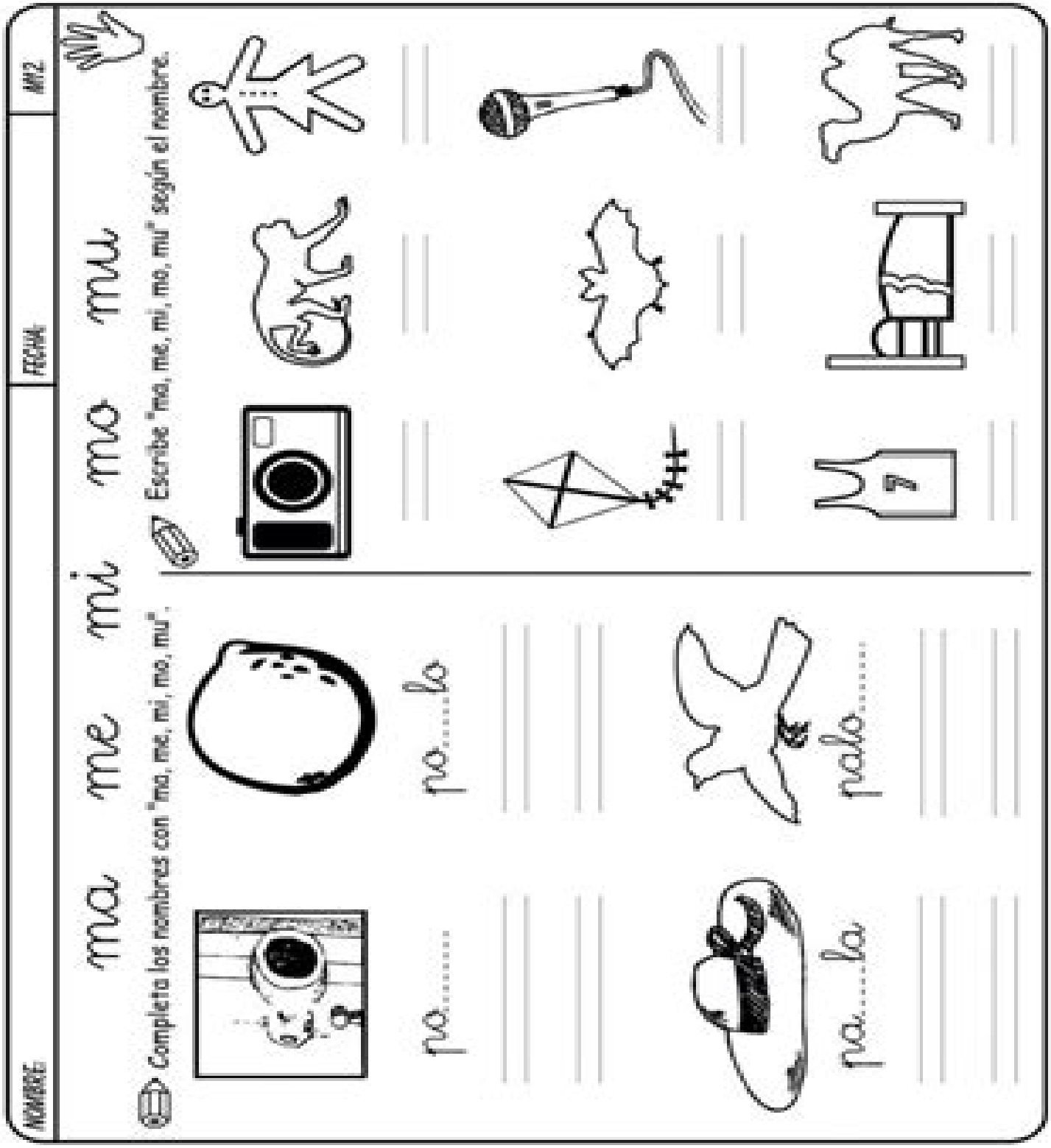

NOMBRE: FECHA: MM2

ma me mi mo mu

Completa los nombres con "ma, me, mi, mo, mu".

ra.....

ra.....lo

ra.....la

ralo.....

Escribe "ma, me, mi, mo, mu" según el nombre.

COLEGIO ESPAÑA
NIVEL PARVULARIO

ACTIVIDAD 12

NOMBRE: | FECHA: | MOS.

Copia la palabra y haz el dibujo.

paloma

amapola

malo

mula

pomelo

Mili

Completa el nombre y copia 2 veces.



ma.....

.....ela

.....pa

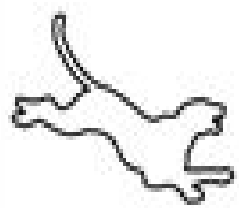



pu.....

.....la

li.....